

ЛОГО 7

RUS

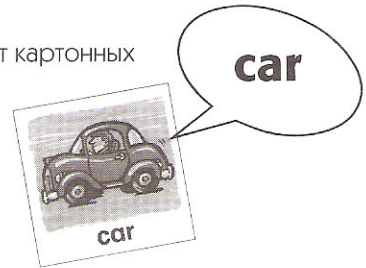
ИГРАЮЧИ НАУЧИТЬСЯ АНГЛИЙСКОМУ!

В этой игре дети знакомятся с первыми английскими словами, читая, слушая и произнося их. Ранний контакт с иностранным языком развивает коммуникативные способности детей, а также укрепляет их уверенность в себе.


Игровой материал:

Перед первой игрой осторожно отделите детали от картонных листов.

На 36 карточках изображены различные картинки. Под ними всегда стоит соответствующее английское слово. Попросите кого-нибудь из взрослых прочитать слова, чтобы вы знали, как они произносятся.



На карточках изображены различные картинки. Две подходящие картинки образуют пару.



Пары вы можете узнать по одинаковому цвету фона. Перед первой игрой разложите все карточки перед собой и попробуйте найти пары.

На Шести бинго-картах вы видите девять картинок. Они соответствуют картинкам на карточках.

36 разноцветных фишек потребуются вам для игры в бинго.

Английский язык – ищем пары

Цель игры заключается в том, чтобы найти как можно больше пар.

Для этой игры вам потребуются лишь карточки. Они хорошенько перемешиваются и раскладываются картинками вниз. При этом карточки не должны лежать друг на друге.

Правила игры:

Начинает самый младший игрок. Игра идет по часовой стрелке. Игрок открывает две карточки одну за другой. При этом он произносит вслух оба английских слова.


Если вы открыли две подходящие друг к другу карточки, вы забираете их себе и продолжаете игру.

Если карточки не подходят друг к другу, то вы снова переворачиваете их, и в игру вступает следующий участник.

Как только один из игроков забирает последнюю пару, игра завершается. Тот, у кого больше всех карточек, становится победителем.

Английский язык – бинго

Цель игры заключается в том, чтобы первым составить ряд из трех фишек на бинго-карте. Ряд может проходить по вертикали, по горизонтали или по диагонали.



Перед началом игры каждый из участников выбирает себе бинго-карту. 36 карточек перемешиваются и кладутся стопкой картинкой вниз. Затем каждый игрок получает по шесть фишек одного цвета.

Если вы играете вдвоем или троим, то вы можете взять и по две бинго-карты, а также фишки двух цветов.

Правила игры:

Начинает самый старший из игроков. Игра идет по часовой стрелке. Игрок, делающий ход, берет верхнюю карточку из стопки. Он показывает картинку всем игрокам и произносит вслух английское слово.

Раскладываем фишки: Игроки смотрят, есть ли эта картинка на их карте. Каждый, кто нашел картинку на своей карте, кладет на нее фишку. Затем карточка откладывается в сторону, и в игру вступает следующий участник.

Бинго! Игра ведется по кругу до тех пор, пока один из игроков не закроет фишками ряд из трех картинок на своей карте. Этот игрок тотчас же выкрикивает Бинго! и становится победителем.

