



МОСИГРА

Российская сеть магазинов настольных игр

www.mosigra.ru

Kackel Dackel



ELTERLICHE AUFSICHT UNBEDINGT ERFORDERLICH!

Alter: ab 4 Jahren
Anzahl: für 2 bis 4 Spieler
Spieldauer: 15 Minuten

Inhalt:

- 1 Hund mit Leine und Pumpe
- 1 Hundeknochen
- 1 Würfel
- 4 Schaufeln
- 1 Behälter mit „Hundefutter“
- 1 Stechform
- Spielregel

Spielziel:

Kümmere dich um deinen Hund, gib ihm zu Fressen, führ ihn Gassi... und wenn er ein Häufchen macht, sammelst du es ein. Der erste Spieler, der drei Häufchen auf seiner Schaufel gesammelt hat, ist Sieger.

Spielvorbereitung:


Stelle den Hund in die Tischmitte. Jeder Spieler nimmt eine Schaufel.

Der Kackel-Dackel wird gefüttert:

Nimm das „Hundefutter“ aus dem Behälter, drücke es flach, so dass ein ca. 1cm dicker Hundefutter-Fladen entsteht. Steche nun mit der Stechform einmal in den Fladen – das ist genau die Menge für eine Futter-Portion. Lege das übrige Hundefutter-Material beiseite. Füttere ihn mit genau dieser ausgestochenen Menge – denn zu viel Futter macht ihn dick, aber zu wenig Futter macht den Kackel-Dackel hungrig. Nimm nun die Portion und stopfe sie mit den Fingern in sein Mund. Dann nimmst du den Hundeknochen und drückst die Futterportion mit einer langsamen, drehenden Bewegung noch weiter



hinein, soweit es geht. Siehe dazu die Abbildung. Hinweis: Der Hundeknochen muss langsam mit einer drehenden Bewegung in den Mund des Hundes gesteckt werden. Sei vorsichtig dabei, damit die Gummidichtungen nicht verrutschen.



Spielverlauf:

Der jüngste Spieler beginnt und würfelt. Die Symbole die gewürfelt werden, bestimmen was getan werden muss:



1 Mal pumpen



2 Mal pumpen



3 Mal pumpen




Einmal aussetzen, es darf nicht gepumpt werden



Tausche deine Schaufel mit der Schaufel eines Spielers deiner Wahl

Pumpen bedeutet, dass du auf den Drücker am Griff der Hundeleine drückst. Wenn die gewürfelte Aktion beendet ist, kommt der links sitzende Spieler an die Reihe. Wenn der Hund ein Häufchen macht, darf dieser Spieler, der gerade gepumpt hat und das Häufchen sozusagen produziert hat, dieses Häufchen aufnehmen und auf die Schaufel legen. Dieser Spieler füttert den Dackel dann auch erneut für die nächste

Kackel Dackel



Runde, er verfährt dabei wie bei „Der Kacke-Dackel wird gefüttert“ beschrieben. Danach würfelt der links von ihm sitzende Spieler.

Spielende:

Das Spiel endet, sobald der erste Spieler 3 Häufchen auf seiner Schaufel sammeln konnte. Dieser Spieler hat gewonnen und erhält das Hunde-Abzeichen. Er kann das Abzeichen behalten bis es einen neuen Gewinner gibt.

Nach einem Spiel werden alle Häufchen- und Futterreste aufgesammelt und in den verschlossenen „Hundefutter“-Behälter zurück gelegt, so bleibt die Masse geschmeidig und die nächste Runde kann beginnen.

Hinweise:

Man darf das Hundehäufchen nur einsammeln, wenn es auf den Tisch gefallen ist. Wenn das Häufchen aber nicht herunterfallen will und es sich durch das pumpen auch nicht bewegt, darf man den Hund anstupsen damit es herunter fällt. Sollte der Hund mal Bauchweh haben und das Futter nicht verdauen können (d.h. wenn das Futter sich nicht durch den Hund pumpen lässt oder an einer Stelle fest hängt), füttere ihn noch mal in der angegebenen Menge!

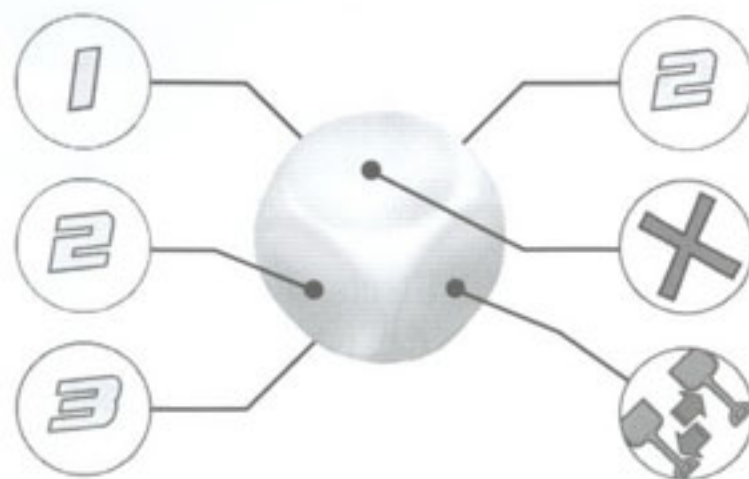
Warnung und Reinigungstipps:

- Nur das mitgelieferte Original-Material zum Hun-

defüttern verwenden. Niemals anderes Material in den Hund stecken!!!

- Sollte aus irgendeinem Grund das Hundefutter im Hund kleben bleiben, kannst du warmes Wasser in sein Maul laufen lassen und ihn durchspülen. Bitte den Hund gut trocknen lassen, bevor wieder gespielt wird!
- Hundefüttern macht noch mehr Spaß, wenn man sich vorher die Hände wäscht! Und das Hundefutter bleibt länger sauber und angenehm.
- Das Hundefutter ist selbstverständlich ungiftig. Allerdings ist es zum Spielen gedacht, und nicht zum Essen! Bitte nicht vergessen!
- Bewahrt das Hundefutter im Behälter auf und verschließt den Deckel gut, damit es weich bleibt und ihr lange Spaß daran habt. Lege den Behälter nicht in die Nähe einer Heizung oder in direktes Sonnenlicht – das trocknet das Hundefutter aus.
- Sollte Hundefutter auf deiner Kleidung landen, keine Panik: es kann leicht mit warmen Wasser heraus gewaschen werden, oder wenn das Futter eingetrocknet ist, einfach abrubbeln.

Würfel bekleben:



© 2010 Goliath BV, Vijzelpad 80, NL 8051 KR Hattem.

© 2010 Goliath Toys GmbH, Otto-Hahn-Strasse 46, 63303 Dreieich, Deutschland.

Für Fragen und Service: +49(0) 6103/ 45918-0. ACHTUNG! Für Kinder unter 3 Jahren nicht geeignet, da Kleinteile verschluckt werden können - Erstickungsgefahr. Wir empfehlen Ihnen, die Firmeninformationen aufzubewahren. Farb- und Inhaltsänderungen vorbehalten. www.goliathgames.de. Zutaten des „Hundefutters“: Wasser, Bor, Diazolidinyl Urea, Farbstoff

Patent pending



#30591

